

The Newton Hill Academy



Instructions

The purpose of this work is to assist people of all ages to acquire a new language. Our goal is to make the learning joyful and effortless.

By combining the words and phrases with fun, exuberant music, the barriers to remembering fall away. Simply listen to a short lesson set to music in English and then continue to listen to the song again in Spanish. The lesson plays again this time without voices for you to practice. Have fun and do not be afraid to make mistakes!

The music helps to create a heightened physiological state that allows the meaning of the new words to imprint themselves in your memory forever; in the same way the you can easily remember the lyrics to your favorite song. After you have heard the lessons a few times, you will no longer need to listen in your native language and you will have permanently acquired hundreds of useful words and phrases to use in your new language.



**NEWTON HILL
PUBLISHING**

The Newton Hill Academy



Learn Spanish / Aprende

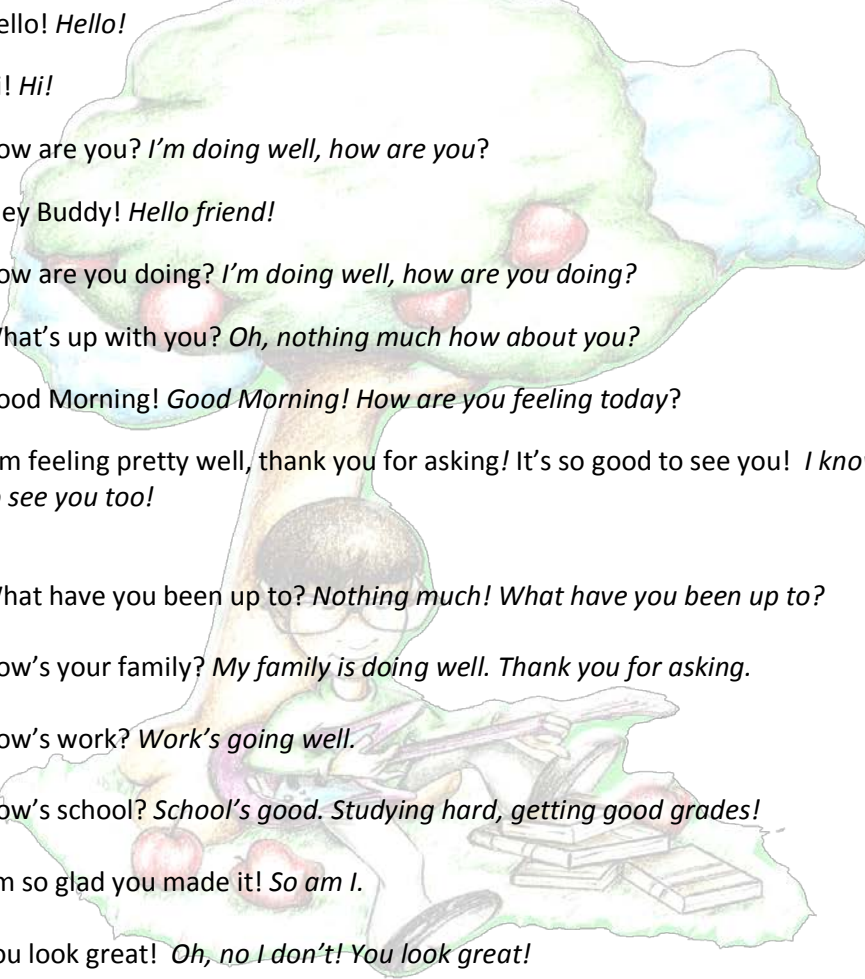
Inglés

Part 1

Reference Guide

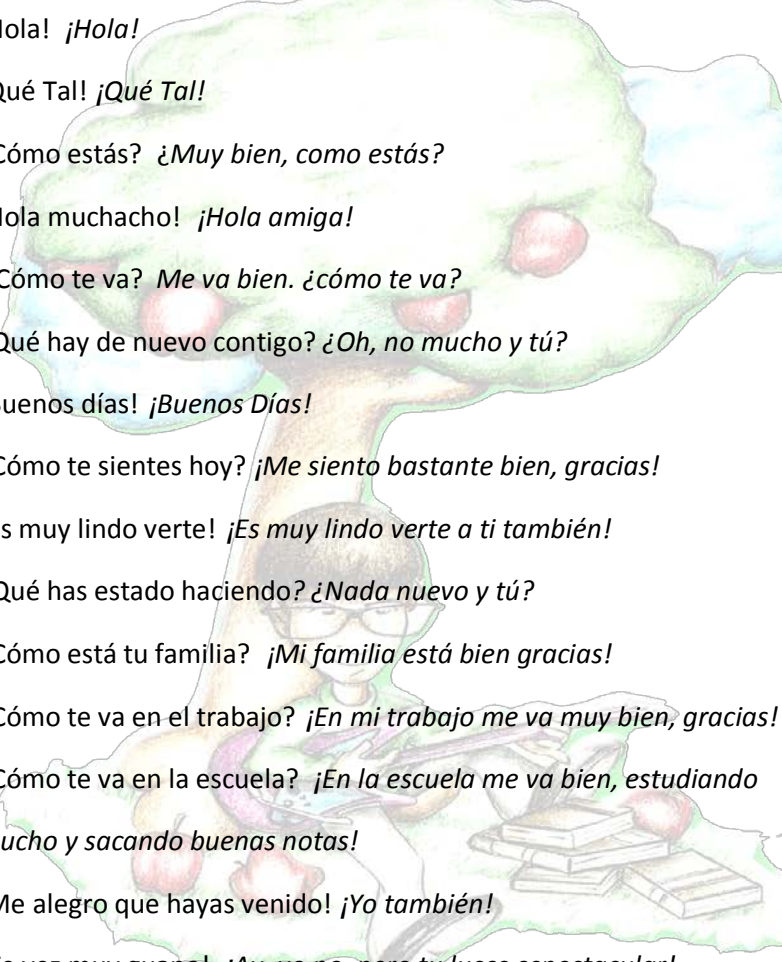
**NEWTON HILL
PUBLISHING**

Hello

- 
1. Hello! *Hello!*
 2. Hi! *Hi!*
 3. How are you? *I'm doing well, how are you?*
 4. Hey Buddy! *Hello friend!*
 5. How are you doing? *I'm doing well, how are you doing?*
 6. What's up with you? *Oh, nothing much how about you?*
 7. Good Morning! *Good Morning! How are you feeling today?*
 8. I'm feeling pretty well, thank you for asking! It's so good to see you! *I know, it's good to see you too!*
 9. What have you been up to? *Nothing much! What have you been up to?*
 10. How's your family? *My family is doing well. Thank you for asking.*
 11. How's work? *Work's going well.*
 12. How's school? *School's good. Studying hard, getting good grades!*
 13. I'm so glad you made it! *So am I.*
 14. You look great! *Oh, no I don't! You look great!*
 15. Have you been working out? *Oh, no. Not at all, have you been working out. Hello!*
 16. Hello! *Hello!*
 16. It's so great to see you! *I know, it's so great to see you. Hello!*

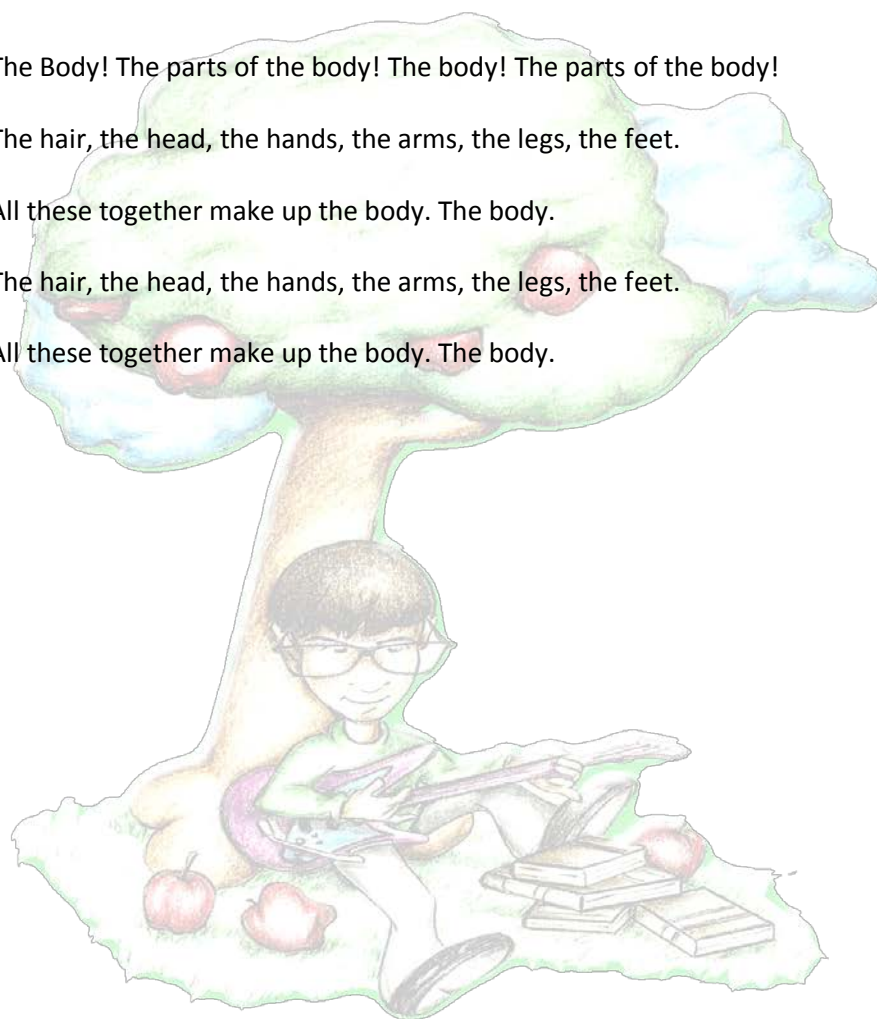
NEWTON WILLY
PUBLISHING

Hola

- 
1. ¡Hola! ¡Hola!
 2. ¡Qué Tal! ¡Qué Tal!
 3. ¿Cómo estás? *¿Muy bien, como estás?*
 4. ¡Hola muchacho! ¡Hola amiga!
 5. ¿Cómo te va? *Me va bien. ¿cómo te va?*
 6. ¿Qué hay de nuevo contigo? *¿Oh, no mucho y tú?*
 7. ¡Buenos días! ¡Buenos Días!
 8. ¿Cómo te sientes hoy? *¡Me siento bastante bien, gracias!*
 9. ¡Es muy lindo verte! *¡Es muy lindo verte a ti también!*
 10. ¿Qué has estado haciendo? *¿Nada nuevo y tú?*
 11. ¿Cómo está tu familia? *¡Mi familia está bien gracias!*
 12. ¿Cómo te va en el trabajo? *¡En mi trabajo me va muy bien, gracias!*
 13. ¿Cómo te va en la escuela? *¡En la escuela me va bien, estudiando mucho y sacando buenas notas!*
 14. ¡Me alegro que hayas venido! *¡Yo también!*
 15. ¡Te vez muy guapo! *¡Ay, yo no, pero tu luces espectacular!*
 16. ¿Has estado yendo al gimnasio? *¿Yo? Para nada. ¿Y tú?*
¿Has estado yendo al gimnasio?
 17. ¡Hola! ¡Hola! *¡Es tan lindo verte!*
 18. ¡Para mí también, es lindo verte a ti! *¡Alo! ¡Hola!*

Body

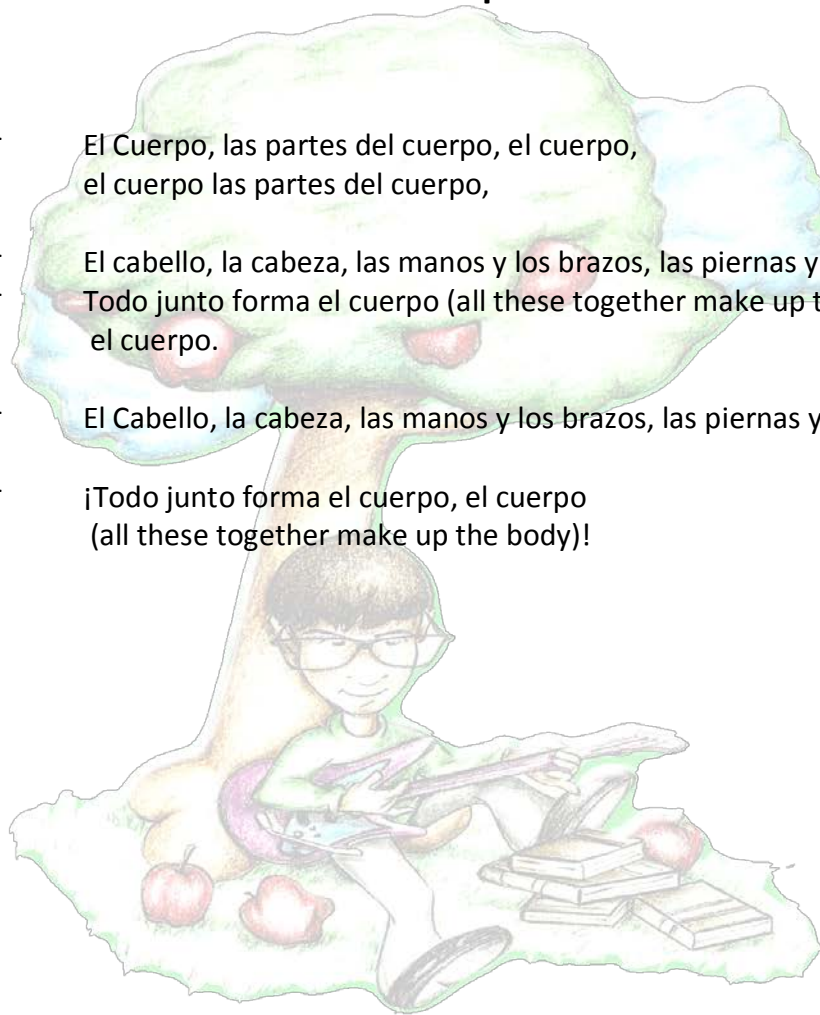
1. The Body! The parts of the body! The body! The parts of the body!
2. The hair, the head, the hands, the arms, the legs, the feet.
3. All these together make up the body. The body.
4. The hair, the head, the hands, the arms, the legs, the feet.
5. All these together make up the body. The body.



NEWTON HILL
PUBLISHING

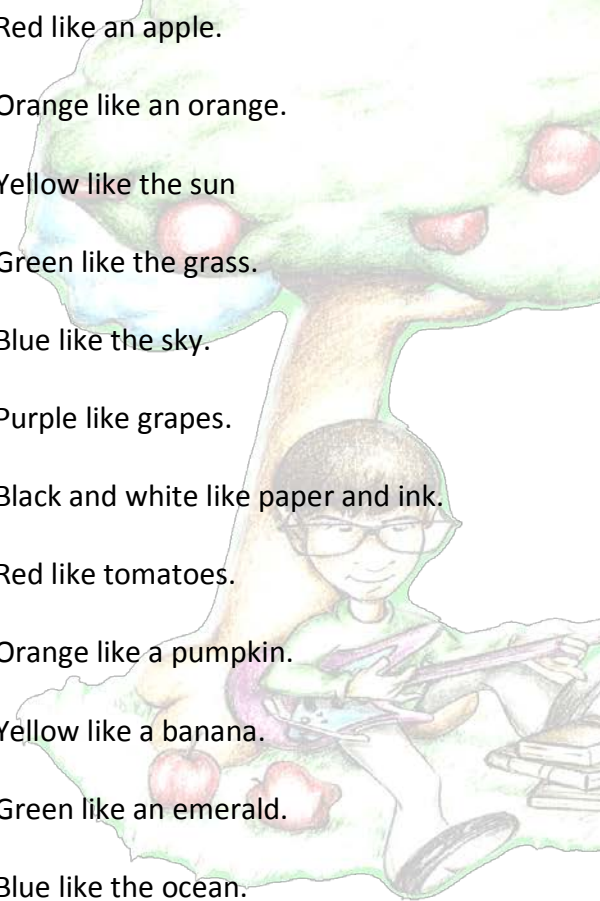
El Cuerpo

1. El Cuerpo, las partes del cuerpo, el cuerpo,
el cuerpo las partes del cuerpo,
2. El cabello, la cabeza, las manos y los brazos, las piernas y los pies.
3. Todo junto forma el cuerpo (all these together make up the body)
el cuerpo.
4. El Cabello, la cabeza, las manos y los brazos, las piernas y los pies.
5. ¡Todo junto forma el cuerpo, el cuerpo
(all these together make up the body)!



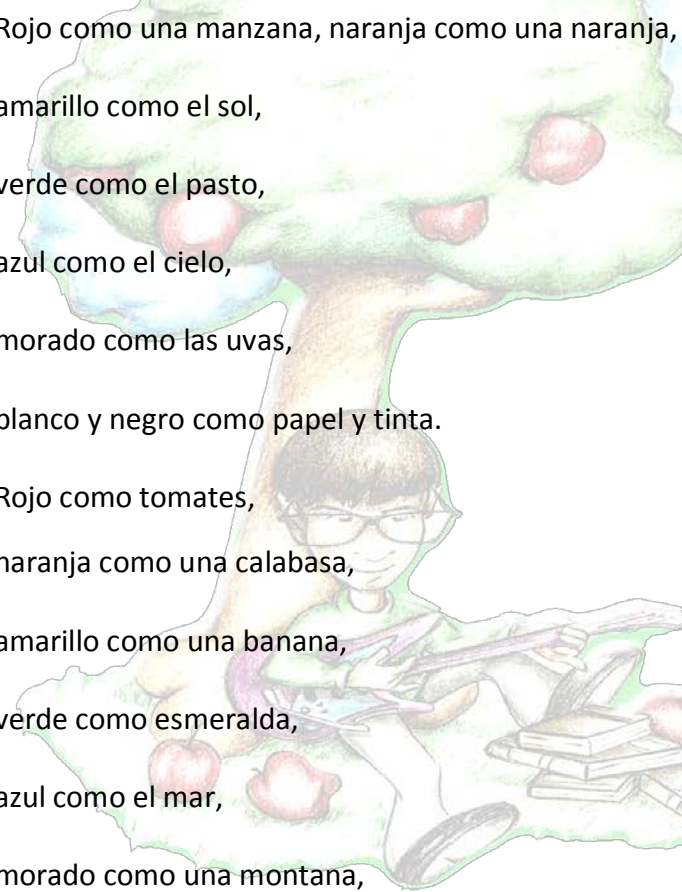
NEWTON HILL
PUBLISHING

The Colors

- 
1. Red like an apple.
 2. Orange like an orange.
 3. Yellow like the sun
 4. Green like the grass.
 5. Blue like the sky.
 6. Purple like grapes.
 7. Black and white like paper and ink.
 8. Red like tomatoes.
 9. Orange like a pumpkin.
 10. Yellow like a banana.
 11. Green like an emerald.
 12. Blue like the ocean.
 13. Purple like a mountain.
 14. Black and white like paper and ink. The colors.

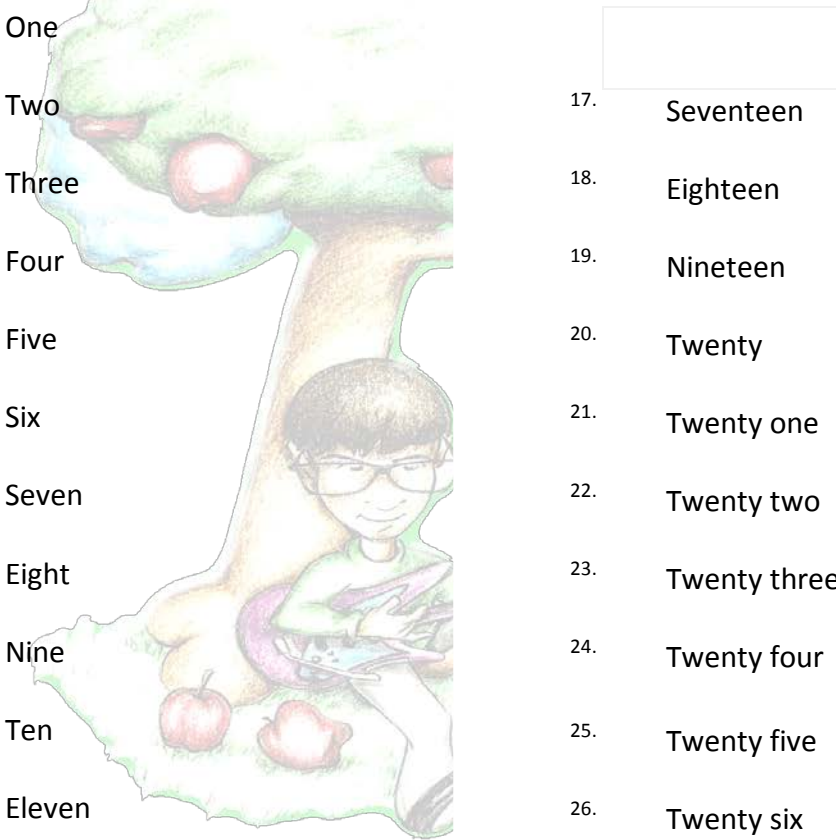
NEWTON HILL
PUBLISHING

Los Colores


- 
1. Rojo como una manzana, naranja como una naranja,
 2. amarillo como el sol,
 3. verde como el pasto,
 4. azul como el cielo,
 5. morado como las uvas,
 6. blanco y negro como papel y tinta.
 7. Rojo como tomates,
 8. naranja como una calabasa,
 9. amarillo como una banana,
 10. verde como esmeralda,
 11. azul como el mar,
 12. morado como una montaña,
 13. blanco y negro como papel y tinta. Los colores

NEWTON HILL
PUBLISHING

Let's Count To Thirty

- 
1. One
 2. Two
 3. Three
 4. Four
 5. Five
 6. Six
 7. Seven
 8. Eight
 9. Nine
 10. Ten
 11. Eleven
 12. Twelve
 13. Thirteen
 14. Fourteen
 15. Fifteen
 16. Sixteen
 17.
 17. Seventeen
 18. Eighteen
 19. Nineteen
 20. Twenty
 21. Twenty one
 22. Twenty two
 23. Twenty three
 24. Twenty four
 25. Twenty five
 26. Twenty six
 27. Twenty seven
 28. Twenty eight
 29. Twenty nine
 30. Thirty, yay! That was fun! We just counted to thirty.

Contamos Al Número Treinta



1. Uno

2. Dos

3. Três

4. Cuatro

5. Cinco

6. Seis

7. Siete

8. Ocho

9. Nueve

10. Diez

11. Once

12. Doce

13. Trece

14. Catorce

15. Quince

16. Dieciséis

17. Diecisiete

18. Dieciocho

19. Diecinueve

20. Veinte

21. Veinte y uno

22. Veinte y dos

23. Veinte y três

24. Veinte y cuatro

25. Veinte y cinco

26. Veinte y seis.

27. Veinte y siete

28. Veinte y ocho


29. Veinte y nueve

30. Treinta. ¡Yay, ¡qué suave!
Ya llegamos al número treinta.

NEWTON PUBLISHING

The Days of the Week

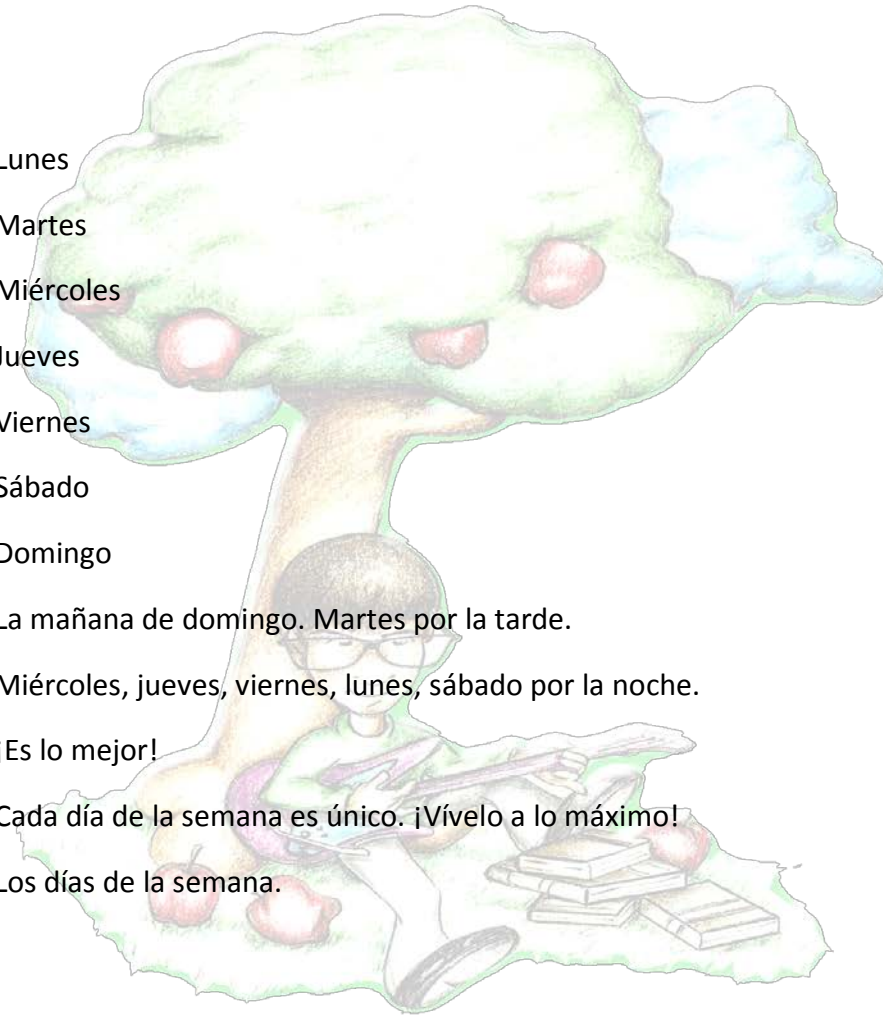
1. The days of the week.
2. Sunday
3. Monday
4. Tuesday
5. Wednesday
6. Thursday
7. Friday
8. Saturday.
9. Sunday morning.
10. Monday evening.
11. Tuesday afternoon.
12. Wednesday, Thursday
13. Friday evening
14. Saturday night is the best!
15. Each day of the week is special; live it to the fullest!
16. The days of the week.



NEWTON HILL
PUBLISHING

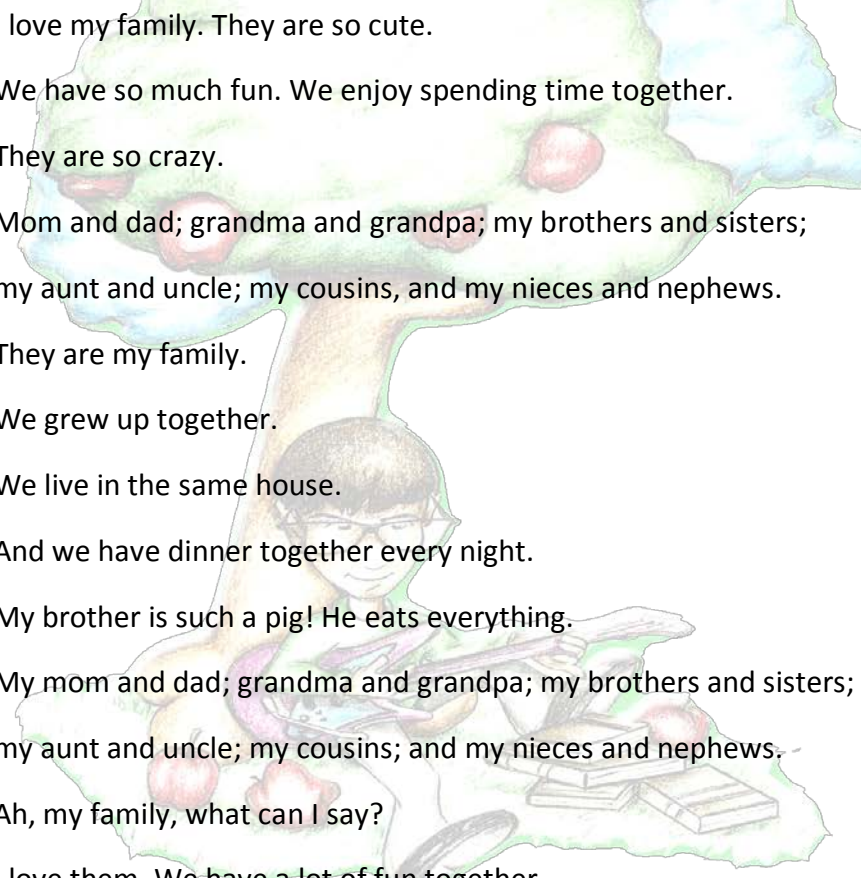
Los Días De La Semana

1. Lunes
2. Martes
3. Miércoles
4. Jueves
5. Viernes
6. Sábado
7. Domingo
8. La mañana de domingo. Martes por la tarde.
9. Miércoles, jueves, viernes, lunes, sábado por la noche.
10. ¡Es lo mejor!
11. Cada día de la semana es único. ¡Vívelo a lo máximo!
12. Los días de la semana.

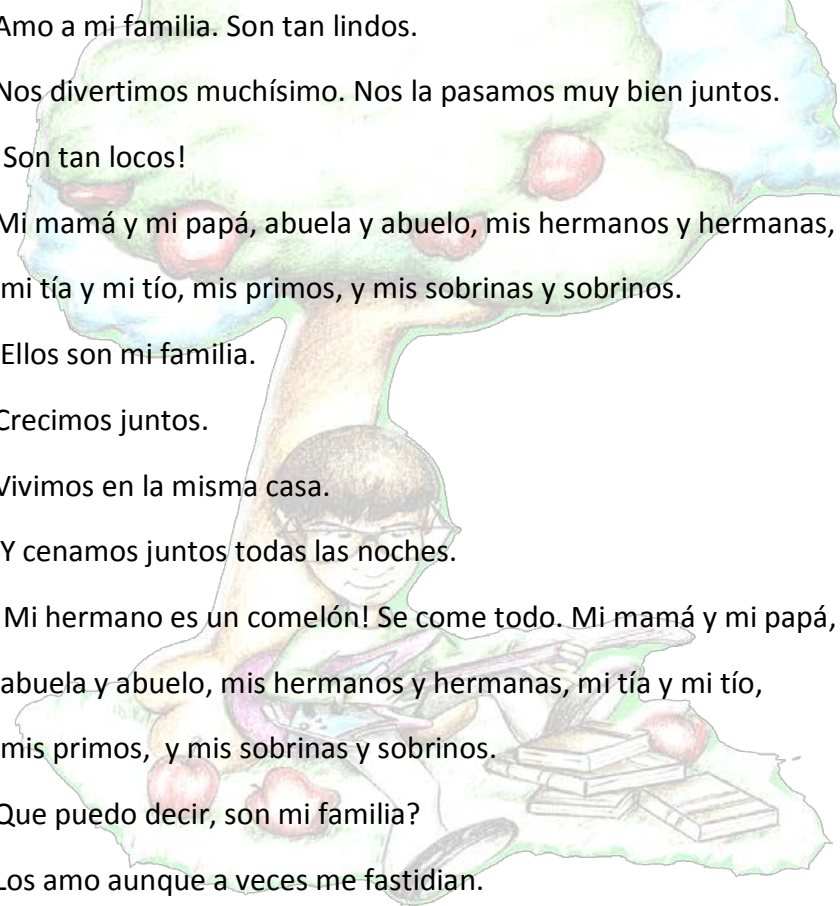


NEWTON HILL
PUBLISHING

Family

- 
1. I love my family. They are so cute.
 2. We have so much fun. We enjoy spending time together.
 3. They are so crazy.
 4. Mom and dad; grandma and grandpa; my brothers and sisters;
my aunt and uncle; my cousins, and my nieces and nephews.
 5. They are my family.
 6. We grew up together.
 7. We live in the same house.
 8. And we have dinner together every night.
 9. My brother is such a pig! He eats everything.
My mom and dad; grandma and grandpa; my brothers and sisters;
my aunt and uncle; my cousins; and my nieces and nephews.
 10. Ah, my family, what can I say?
 11. I love them. We have a lot of fun together,
even though they bug me sometimes,
I wouldn't trade them for anyone else in the world.
My mom and dad; my grandma and grandpa;
my brothers and sisters; my aunt and uncle; my cousins;
and my nieces and nephews.
 12. My family.

La Familia

- 
1. Amo a mi familia. Son tan lindos.
 2. Nos divertimos muchísimo. Nos la pasamos muy bien juntos.
 3. ¡Son tan locos!
 4. Mi mamá y mi papá, abuela y abuelo, mis hermanos y hermanas, mi tía y mi tío, mis primos, y mis sobrinas y sobrinos.
 5. Ellos son mi familia.
 6. Crecimos juntos.
 7. Vivimos en la misma casa.
 8. Y cenamos juntos todas las noches.
 9. ¡Mi hermano es un comelón! Se come todo. Mi mamá y mi papá, abuela y abuelo, mis hermanos y hermanas, mi tía y mi tío, mis primos, y mis sobrinas y sobrinos.
 10. Que puedo decir, son mi familia?
 11. Los amo aunque a veces me fastidian.
No los cambiaría por nada en el mundo. Mi mamá y mi papá, abuela y abuelo, mis hermanos y hermanas, mi tía y mi tío, mis primos, y mis sobrinas y sobrinos.
 12. Mi familia.



Friends

1. Friends!
2. Hello friend, we are good friends.
3. We have a great friendship.
4. I'm a friendly person and so are you.
5. We've been friends a really long time.
6. I'd like you to meet my friend Jovy!
7. I made friends with Jovy when we were in the same class together
in the second grade.
8. And we've been good friends ever since.
9. Jovy and I have a lot of things in common.
10. And we love to hang out together. And tell jokes,
play games and have fun.
11. My buddy, my pal, my homie, we are friends through good times and bad.
12. You can always count on a friend to be there for you.
13. Because (Cuz) that's what friends are for. Friends!

NEWTON HILL
PUBLISHING

Amigos

1. Amigos.
2. Hola amigos, somos buenos amigos.
3. Tenemos una gran amistad.
4. Soy una persona amigable y tú también.
5. Hemos sido amigos durante mucho tiempo.
6. ¡Quiero que conozcas a mi amiga Jovy!
7. Me hice amigo de Jovy cuando estábamos en la misma clase en segundo grado.
8. Desde entonces hemos sido buenos amigos.
9. Jovy y yo tenemos muchas cosas en común.
10. Y nos gusta pasar tiempo juntos, contando chistes, jugando juegos y divirtiéndonos.
11. Mi amigo, mi compadre, mi cuate. Somos amigos en las buenas y en las malas.
12. Tú siempre puedes contar con un amigo.
13. Porque para eso están los amigos. Amigos.

NEWTON HILL
PUBLISHING

The Twelve Months of the Year

1. The twelve months of the year:
2. January, February, March, April, May, June,
July, August, September, October, November, December.
3. January: Happy New Year!
4. February: Happy Valentine's Day!
5. March: It's getting warmer.
6. April: Rainy and stormy.
7. May: The flowers are blooming.
8. June: Summertime's here!
9. July: Picnics and fireworks.
10. August: Hot and humid.
11. September: The autumn begins!
12. October: It's harvest time.
13. November: All the leaves have fallen.
14. December: Happy Holidays!
15. And back to the beginning. The twelve months of the year.

NEWTON HILL
PUBLISHING

Los Doce Meses Del Año

1. Los 12 meses del año.
2. Enero, febrero, marzo, abril, mayo, junio, julio, agosto, septiembre, octubre, noviembre, diciembre.
3. ¡Enero: Feliz Año Nuevo!
4. ¡Febrero: Feliz Día del Amor!
5. ¡Marzo: Empieza a hacer calor!
6. ¡Abril: Llueve y hay tormentas!
7. ¡Mayo: Salen las flores!
8. ¡Junio: Llega el verano!
9. ¡Julio: Picnics y cohetes!
10. ¡Agosto: Hace mucho calor!
11. ¡Septiembre: Llega el otoño!
12. ¡Octubre: Es tiempo de la cosecha!
13. ¡Noviembre: Se caen las hojas!
14. ¡Diciembre: Vienen los días de fiesta!
15. ¡Y volvemos a empezar! Los doce meses del año.

NEWTON HILL
PUBLISHING

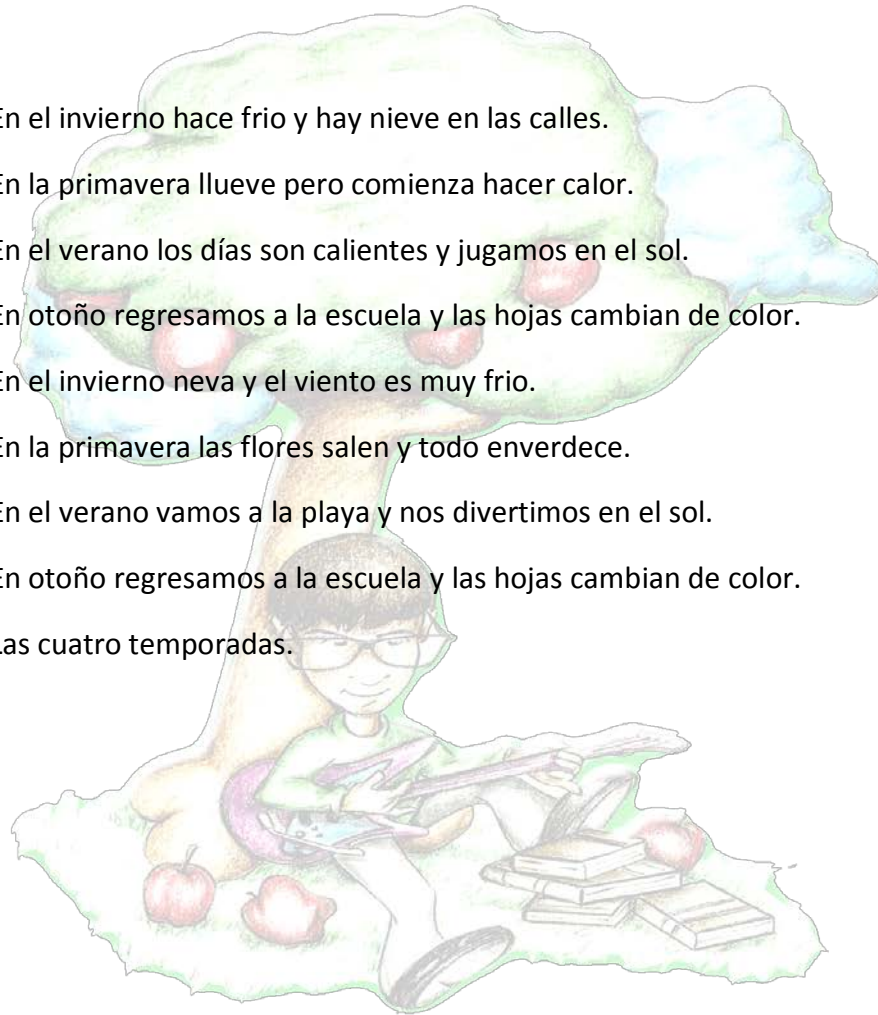
The Four Seasons

1. The Four Seasons. In the winter it's cold
and there's snow on the ground.
2. In the spring it's rainy but it starts to get warm.
3. In the summer it's hot and we play in the sun.
4. In the fall we go back to school
and the leaves turn brown.
5. In the winter it's snowy with freezing cold wind.
6. In the spring the flowers bloom;
everything turns green.
7. In the summer we go to the beach
and we have fun in the sun.
8. In the fall we go back to school
and the leaves turn brown.
9. The Four Seasons.

NEWTON HILL
PUBLISHING

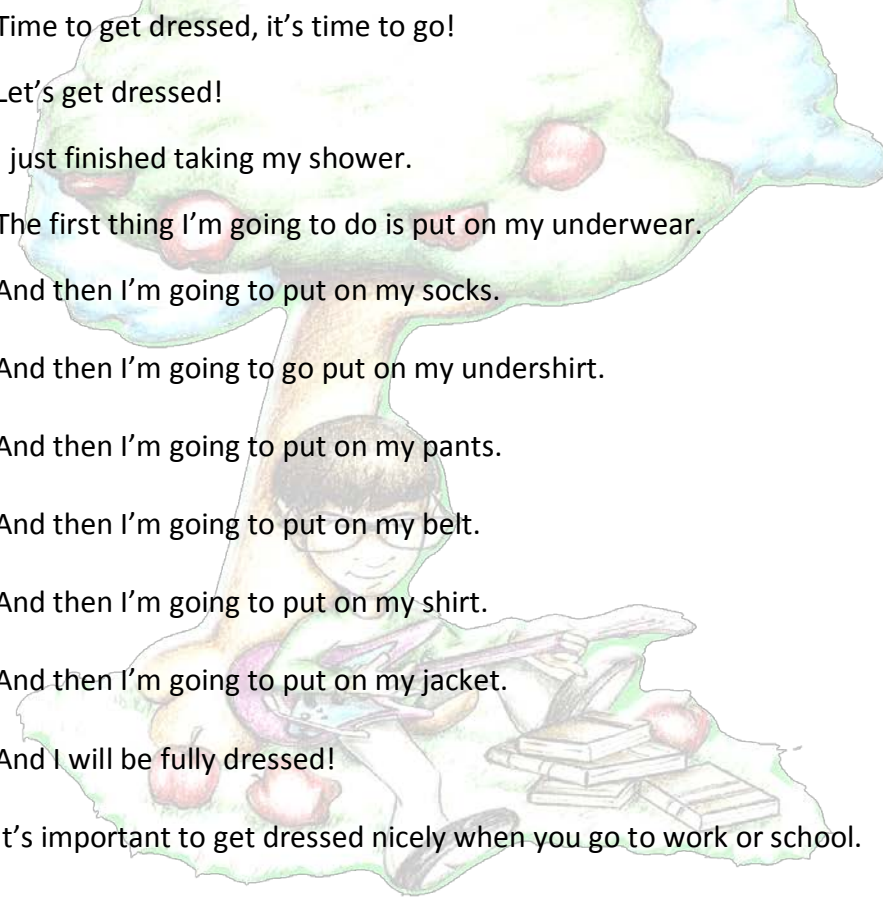
Las Cuatro Temporadas

1. En el invierno hace frio y hay nieve en las calles.
2. En la primavera llueve pero comienza hacer calor.
3. En el verano los días son calientes y jugamos en el sol.
4. En otoño regresamos a la escuela y las hojas cambian de color.
5. En el invierno neva y el viento es muy frio.
6. En la primavera las flores salen y todo enverdece.
7. En el verano vamos a la playa y nos divertimos en el sol.
8. En otoño regresamos a la escuela y las hojas cambian de color.
9. Las cuatro temporadas.

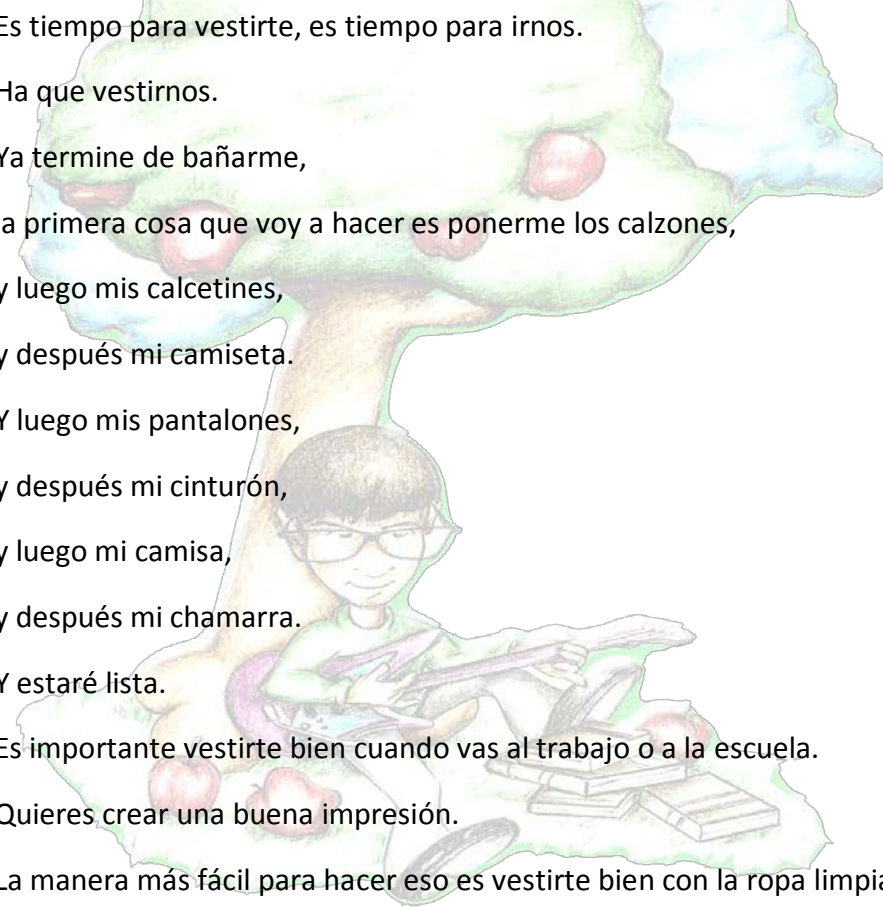


NEWTON HILL
PUBLISHING

Get Dressed

- 
1. Time to get dressed, it's time to go!
 2. Let's get dressed!
 3. I just finished taking my shower.
 4. The first thing I'm going to do is put on my underwear.
 5. And then I'm going to put on my socks.
 6. And then I'm going to go put on my undershirt.
 7. And then I'm going to put on my pants.
 8. And then I'm going to put on my belt.
 9. And then I'm going to put on my shirt.
 10. And then I'm going to put on my jacket.
 11. And I will be fully dressed!
 12. It's important to get dressed nicely when you go to work or school.
 13. You want to create a very good impression.
 14. The easiest way to do this is by being nicely dressed in clean clothes.
 15. Let's get dressed! Let's get dressed.
 16. Time to go! Get Dressed!

Vístete

- 
1. Es tiempo para vestirte, es tiempo para irnos.
2. Ha que vestirnos.
3. Ya termine de bañarme,
4. la primera cosa que voy a hacer es ponerme los calzones,
5. y luego mis calcetines,
6. y después mi camiseta.
7. Y luego mis pantalones,
8. y después mi cinturón,
9. y luego mi camisa,
10. y después mi chamarra.
11. Y estaré lista.
12. Es importante vestirte bien cuando vas al trabajo o a la escuela.
13. Quieres crear una buena impresión.
14. La manera más fácil para hacer eso es vestirte bien con la ropa limpia.
15. ¡A vestirnos! A vestirnos, es tiempo para irnos. ¡Vístete!
16. ¡Es tiempo para irnos, vístete!
- NEWTON WILEY PUBLISHING



Telephone

1. The telephone, wow! What an amazing device.
2. The telephone uses radio signals to send your voice all the way across the world!
3. The telephone's ringing!
4. Hello, can i help you?
Yes, I'd like to order a pizza please.
5. I'm sorry you have the wrong phone number.
6. Let's order a pizza over the telephone.
7. Pick up the phone it's ringing.
8. Hey man, your cell phone is ringing.
9. I have a land line phone and a cellular phone.
10. Hello who is it?
It's a telemarketer trying to sell me something.
11. Oh, my gosh, the phone is ringing off the hook!
12. My telephone bill was 700 dollars last month!
13. Talking on the phone all day and all night.
The telephone.

El Teléfono

1. El teléfono, ¡Wow! Qué aparato tan increíble.
2. ¡El teléfono usa señales de radio para mandar tu voz a todas partes!
3. ¡El teléfono está sonando!
4. ¿Hola, como te puedo ayudar?
5. Hola, señorita me gustaría pedir una pizza grande con peperoni.
6. Lo siento, pero tienes el número equivocado.
7. ¡Pedimos una pizza por teléfono!
8. ¡Contesta el teléfono, está sonando!
9. ¡Hombre! Tu celular está sonando!
10. Yo tengo un teléfono de casa y un celular.
11. ¿Hola, quién es? ¡Es un vendedor queriendome vender algo!
12. ¡Ay, Dios mío, el teléfono no para de sonar!
13. ¡Mi cuenta del teléfono fue 700 dólares!
14. ¡Hablando por teléfono todo el día y toda la noche!
¿Bueno, quién es?

NEWTON HILL
PUBLISHING

What Time Is It?

1. What time is it? It's seven o'clock in the morning, time to wake up!
2. Could you tell me what time is it? It's 8:15AM.
3. What time is it? It's nine o'clock in the morning.
4. Excuse me sir, do you know what time it is? It's 10:23AM
5. What time do we have to be there? We have to be there at 11 o'clock in the morning.
6. What time is it? It's 12:36PM
7. Could you tell me what time it is? It's one o'clock in the afternoon.
8. Am I on time or am I late? You're on time: its 2:10PM.
9. What time does the movie start? The movie starts at three o'clock in the afternoon.
10. Could you tell me what time it is? It's four thirty PM.
11. What time is it? It's 5:00 in the afternoon.
12. Could you tell me what time it is? It's six o'clock in the evening. I'll see you tomorrow.
13. What time is it?

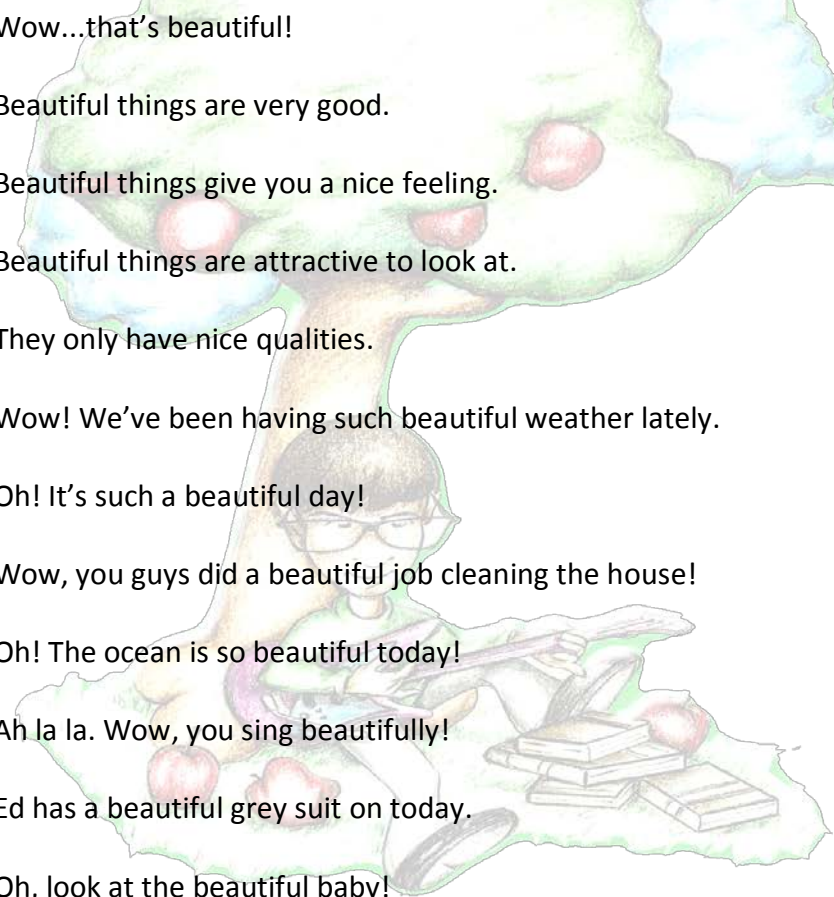
NEWTON HILL
PUBLISHING

¿Qué Horas Son?

1. ¿Qué horas son? Son las siete de la mañana.
2. ¿Me podrías decir la hora? Son las 8:15 de la mañana.
3. ¿Qué horas son? Son las nueve de la mañana.
4. ¿Perdón señor, que horas es? Son las 10:23.
5. ¿A qué hora tenemos que llegar? Tenemos que llegar a las once de la mañana.
6. ¿Qué horas son? Son las 12:36.
7. ¿Me podrías decir la hora? Es la una de la tarde.
8. ¿Estoy a tiempo o estoy tarde? Estás a tiempo: son las 2:10.
9. ¿A qué hora comienza la película?
10. ¿Me podrías decir la hora? Son las 4:30.
11. ¿Qué horas son? Son las 5 de la tarde.
12. ¿Me podrías decir la hora? Son las 6 de la noche.
13. ¿Qué horas son?

NEWTON HILL
PUBLISHING

Beautiful

- 
1. Wow...that's beautiful!
 2. Beautiful things are very good.
 3. Beautiful things give you a nice feeling.
 4. Beautiful things are attractive to look at.
 5. They only have nice qualities.
 6. Wow! We've been having such beautiful weather lately.
 7. Oh! It's such a beautiful day!
 8. Wow, you guys did a beautiful job cleaning the house!
 9. Oh! The ocean is so beautiful today!
 10. Ah la la. Wow, you sing beautifully!
 11. Ed has a beautiful grey suit on today.
 12. Oh, look at the beautiful baby!
 13. What a beautiful poem!
 14. The most beautiful girl in town is going to marry the richest boy!
 15. It's going to be a beautiful party.
 16. It's going to be beautiful.
 17. I'll see you there.

NEWTON HILL
PUBLISHING

Que Hermoso

1. ¡Wow! ¡Eso es hermoso!
2. Las cosas hermosas son muy buenas.
3. Las cosas hermosas te dan buenos sentimientos.
4. Las cosas hermosas llaman la atención.
5. Solo tienen buenas cualidades.
6. ¡Wow, últimamente hemos tenido un clima hermoso!
7. ¡Oh, es un lindo día!
8. ¡Wow, hicieron un trabajo hermoso limpiando la casa!
9. ¡Ah, El mar es tan hermoso hoy día!
10. A la la. ¡Este cantante tiene una hermosa voz!
11. ¡Eduardo lleva un traje gris hermoso!
12. ¡Ah, mira este bebé hermoso!
13. ¡Qué hermosa poema!
14. La chica más hermosa del pueblo se va a casar con el chico más rico.
15. Va a ser una boda hermosa.
16. ¡Va a estar hermoso!
17. ¡Te veo ahí! Hermoso.

NEWTON HILL
PUBLISHING

Bad

1. Bad... bad ...it's bad, it's not good.
2. It doesn't work.
3. It's bad.
4. I feel bad today.
5. I have a headache.
6. Pshst, man, this stinks!
7. It's horrible, dreadfully bad. It's bad.
8. That's really awful!
9. It's dreadfully bad. It stinks!
10. It's bad. Bad.
11. That restaurant has bad food.
12. It's just not good!
13. And don't let things go from bad to worse.
14. Always try to make the best out of a bad situation. Bad.

NEWTON HILL
PUBLISHING



Malo

1. Malo, malo, es malo, no es bueno.
2. No sirve.
3. Está mal.
4. Hoy me siento mal.
5. Tengo dolor de cabeza.
6. ¡Ufa! ¡Esto apesta!
7. Que horrible, está muy mal. Que mal.
8. ¡Que horrible!
9. Está mal. ¡Qué mala pata!
10. Está muy mal. Mal.
11. Ese restaurante tiene muy mala comida. Simplemente no es bueno.
12. Ah no dejes que las cosas se pongan tan mal.
13. Siempre saca provecho de una mala situación.
14. No hay mal que por bien no venga. Malo.

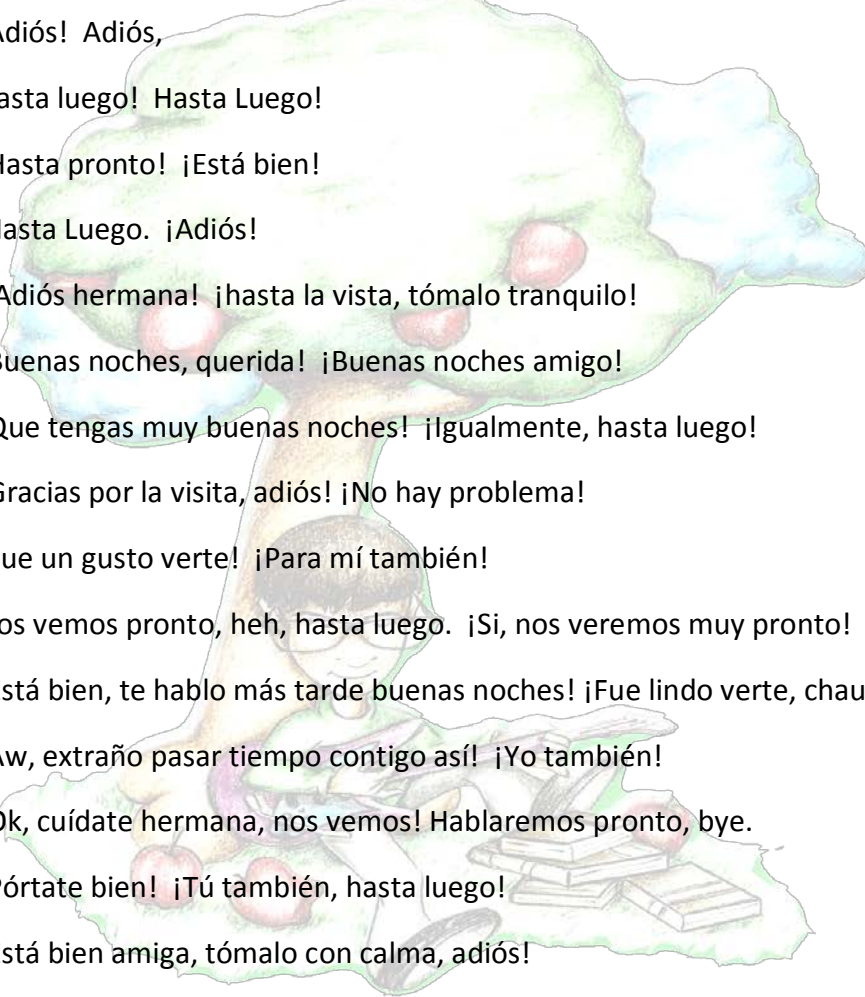
NEWTON HILL
PUBLISHING

Goodbye

- 
- An illustration of a young boy with glasses sitting on the ground under a large, leafy tree. He is holding an open book and appears to be reading. The tree has several red apples hanging from its branches. The background is a soft, light blue and green wash.
1. Goodbye! *Goodbye!*
 2. Bye bye! *Bye bye!*
 3. See you soon! *Okay!*
 4. See you later! *See you later!*
 5. Later Dude! *Later bro, be cool!*
 6. Goodnight Sir! *Goodnight friend!*
 7. Have a nice evening! *Same to you, bye bye!*
 8. Thanks for stopping by! *No problem!*
 9. It was great seeing you! *Same here!*
 10. Let's do this again soon!
Yeah, let's get together again soon!
 11. Okay, talk to you later! *It was great seeing you, bye bye!*
 12. Aw, I miss hanging out with you, man! *Yeah me too!*
 13. Alright, take care! *Alright we'll talk to you later, bye bye!*
 14. Be good! *You too, bye bye!*
 15. Alright friend, take it easy, bye bye!
You too, be good I'll talk to you later.
 16. Alright we'll talk soon. *Take care, bro!*
 17. It was great getting together with you!
I know man it was good talking to you!
 18. I'm happy to hear you're doing so well! *Oh, Thanks!*
 19. Oh yeah! It was great seeing you! *You too! Bye Bye!*

NEWTON HILL
PUBLISHING

Hasta Luego

- 
1. ¡Adiós! Adiós,
2. Hasta luego! Hasta Luego!
3. ¡Hasta pronto! ¡Está bien!
4. Hasta Luego. ¡Adiós!
5. ¡Adiós hermana! ¡hasta la vista, tómalo tranquilo!
6. ¡Buenas noches, querida! ¡Buenas noches amigo!
7. ¡Que tengas muy buenas noches! ¡Igualmente, hasta luego!
8. ¡Gracias por la visita, adiós! ¡No hay problema!
9. ¡Fue un gusto verte! ¡Para mí también!
10. Nos vemos pronto, heh, hasta luego. ¡Si, nos veremos muy pronto!
11. ¡Está bien, te hablo más tarde buenas noches! ¡Fue lindo verte, chau!
12. ¡Aw, extraño pasar tiempo contigo así! ¡Yo también!
13. ¡Ok, cuídate hermana, nos vemos! Hablaremos pronto, bye.
14. ¡Pórtate bien! ¡Tú también, hasta luego!
15. ¡Está bien amiga, tómalo con calma, adiós!
- ¡Tú también, se bueno, te hablo pronto!
16. Muy bien. Cuídate.
17. ¡Fue un placer charlar contigo!
- ¡Para mí también, me gustó hablar contigo!
18. ¡Me alegra escuchar que te va bien! ¡Aw, gracias!
19. ¡Fue lindo verte! Para mí también. ¡Adiós, hasta luego!

NEWTON HILL
PUBLISHING